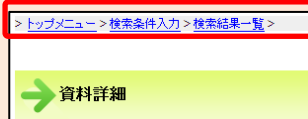


E-mailサービス

【注意点】

- (1) 蔵書検索画面では、ブラウザの戻るボタンは使用しないでください。
前の画面に戻る場合には画面左上に表示される履歴リンクより戻ってください。



- (2) ログイン後はログイン状態を保持します。ご使用後は、画面右上のログアウトボタンより、ログアウトを行ってください。特に共用でパソコンを使用している場合などはご注意ください。

ログアウト

1. ログイン

津市図書館ホームページから「利用券の番号」と「パスワード」を入力し利用者情報変更画面へログインします。

The screenshot shows a login form titled "認証". It contains two input fields: "利用券の番号(半角)" with the value "8800000" and "パスワード(半角)" with masked characters "*****". Each field has a "ログイン" button and a "リセット" button next to it.

2. E-mailサービス画面が表示されます。

The screenshot shows the "E-mailサービス" page. It has a section for "メール配信設定" with a "配信状態変更" button. Below this is a table with columns for "メール種別", "配信先", and "配信状態".

メール種別	配信先	配信状態
メールマガジン	<input checked="" type="checkbox"/> パソコン <input type="checkbox"/> 携帯電話	<input checked="" type="radio"/> 配信 <input type="radio"/> 停止
SDI	<input checked="" type="checkbox"/> パソコン <input type="checkbox"/> 携帯電話	SDI設定で個別に選択

Below the table is an "SDI設定" section with a "新規登録" button. Red boxes and callouts highlight the "配信状態変更" button and the "SDI設定" section.

①配信先、配信状態を変更する場合は、各項目にチェックを付け「配信状態変更」ボタンをクリックします。

※メールマガジンは津市ホームページから登録できるメールマガジンの「そうだ、図書館へ行くう！」と同じ内容になります。

②SDI 設定

登録した興味のある検索キーワードに基づいて、定期的に新着情報を E-mail で配信します。

※SDI (Selective Dissemination of Information : 特定テーマの最新情報を定期的に提供するサービス)

(1)SDI を追加登録する場合、【新規登録】をクリックしてください。

(2)SDI 条件を入力します。

→ SDI条件入力

SDIタイトルに登録した内容がSDIメールのsubjectになります。
検索条件は1箇所以上入力してください。
【リセット】ボタンを押すと入力した文字が削除されます。
【検索例確認】ボタンを押すと入力された検索条件での抽出例を表示します。

SDI情報

SDIタイトル

メモ

検索条件

タイトル を含む

著者 を含む

一般件名 を含む

キーワード を含む

分類

最大抽出件数 10 25 50 100

- (3) 「検索例確認」ボタンをクリックすることで、検索例確認ができます。確認が終わりましたら「戻る」ボタンで前画面に戻ります。

→ SDI検索例確認

以下のようなメールをお送りします。
検索例として表示される内容をご確認ください。

貸出カード番号：8800000

SDIサービス

SDI タイトル：エコロジー
メモ：

■検索条件

タイトル：『エコロジー』を含む
かつ

著者：『』を含む
かつ

一般件名：『』を含む
かつ

キーワード：『』を含む
かつ

NDC分類：

条件に一致する資料 10 件です。

1：世界遺産の自然の恵み
日本生態学会／編

2：生物のつながりを見つめよう
日本生態学会／編

3：生老病死のエコロジー

- (4) 「登録」ボタンをクリックすると、登録内容確認画面が表示されます。修正がある場合は「修正」ボタンをクリックし修正してください。確認できましたら「登録」ボタンをクリックすることで登録されます。

→ SDI登録内容確認

SDI登録内容を確認してください。登録内容に誤りがなければ【登録】ボタンをクリックしてください。修正を行う場合は【修正】ボタンをクリックしてください。

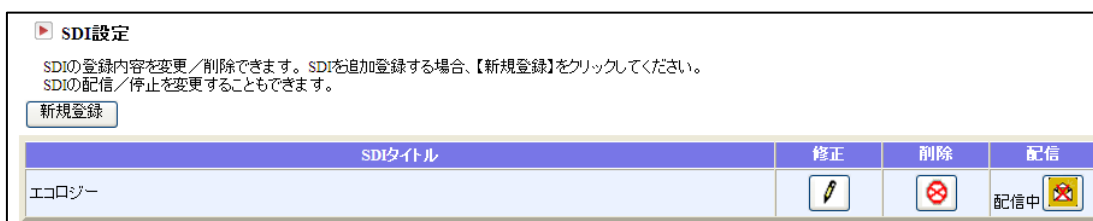
▢ SDI情報

SDIタイトル	エコロジー
メモ	

▢ 検索条件

タイトル	エコロジー	を含む	かつ
著者		を含む	かつ
一般件名		を含む	かつ
キーワード		を含む	かつ
分類			
最大抽出件数	10		

(4) 登録が完了するとSDI設定に追加されます。



- 登録後、修正する場合は以下のアイコンをクリックし修正できます。

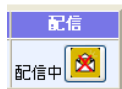


- 登録後、設定を削除する場合は以下のアイコンをクリックすることで削除できます。



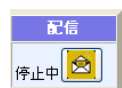
- 登録後、配信設定を変更できます。

配信中の場合は以下のアイコンが表示されます。



配信を停止する場合は のアイコンをクリックして配信停止に変更できます。

配信停止中の場合は以下のアイコンが表示されます。



配信を開始する場合は のアイコンをクリックして配信中に変更できます。

※迷惑メール対策のためにドメイン指定受信やアドレス指定受信をしている場合は、oshirase@library.city.tsu.mie.jpからのメールが受信できるように設定してください。